



# Parker Tracking System

---

## PTS Pro Cerca un Assemblato

Veloce. Facile. Accurate.

Release 11.16 | Version 1

**Parker Hannifin Corporation**

Copyright © 2016 Parker Hannifin Corporation



## Table of Contents

PTS Pro Cerca un Assemblato .....	2
Fase 1 .....	3
Fase 2 .....	4
Fase 3 .....	5
Fase 4 .....	6
Fase 5 .....	6
Fase 6 .....	7
Fase 7 .....	7

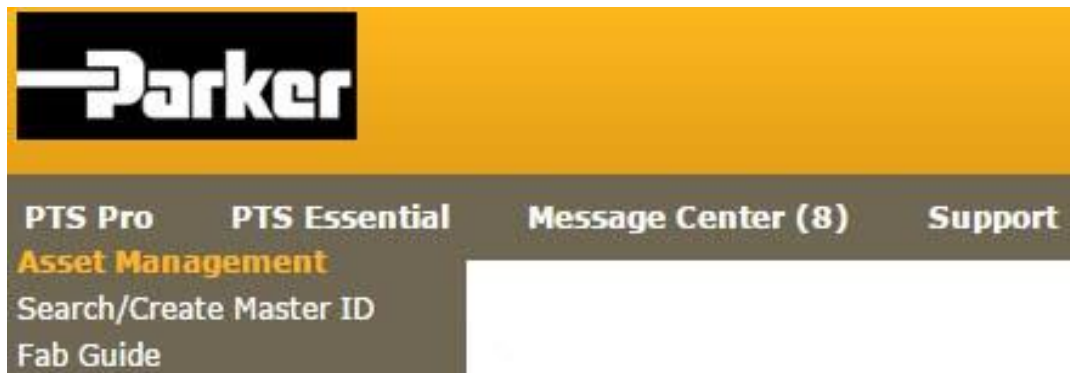
## PTS Pro Cerca un Assemblato

### PTS Pro:

*Il modello PTS PRO è disponibile solo per i profili registrati. Contatta il tuo rappresentante PTS di Parker per ricevere maggiori informazioni.*

## Fase 1

Dal menu PTS Pro clicca **'Gestione assemblati'** ( 'Asset Management' ).





## Fase 2

Compare il menu Gestione assemblati. Seleziona, utilizzando il filtro, i parametri di ricerca per cercare il tuo assemblato.

### ASSET MANAGEMENT

Search Parameters

---

**Selection**  Clear All Fields

**Date Range** From  To  Search

Scheduled  Unscheduled  Completed  All

**Inspection Template**

**Inspection Status**  Pass  Fail  All

**Product:Modifier**

**FILTER ATTRIBUTES**

**Location 1**

**Location 2**

**Customer #**

**Ship #**

**Mfgr Part**

**Customer Part**

**Base Part**

**PO Number**

**Criticality**

**Equipment**

**Vin/Serial Number**

**QC Code**

**Order Number**

**PTS ID**

---

## Fase 3

### Selezione parametri di ricerca

#### Intervallo Data (Date Range)

Clicca sulle icone  per scegliere l'intervallo data per la tua ricerca

Per restringere ulteriormente la tua ricerca, seleziona:

Pianificato  Non pianificato  Completato  Tutti

**Scheduled** visualizza gli assemblati dove sono state programmate le sostituzioni

**Unscheduled** visualizza gli assemblati prive di date per le sostituzioni/ ispezioni

**Completed** visualizza tutti gli assemblati che sono stati ispezionati

**All** visualizza tutte le categorie

#### Modello di Ispezione (Inspection Template )


Seleziona il tuo modello di ispezione (fai riferimento al file 'Personalizza il modello di ispezione')

#### Stato Ispezione (Inspection Status )

Stato ispezione  Superata  Fallita  Tutti

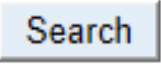
E' un ulteriore filtro che ti consente di restringere la ricerca agli assemblati che hanno superato o non sperato l'ispezione ; oppure scegli '**All**' per escludere questa selezione.

**Caratteristiche Filtro (Filter Attributes)** Fornisce più opzioni per restringere il campo di ricerca del tuo assemblato, e renderla più specifica, attraverso :

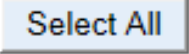
- La selezione di un campo dal menu a discesa
- *Cliccando sull'icona*  e inserendo la descrizione manualmente



## Fase 4

Clicca  quando hai scelto i tuoi parametri di ricerca .

## Fase 5

Viene visualizzato un elenco di assemblati. Metti un segno di spunta accanto agli assemblati che desideri scegliere; oppure *clicca*  per scegliere tutti gli assemblati visualizzati.

### ASSET MANAGEMENT

Search Parameters

Total Assets: 9

\* Asterisk indicates the ID is part of a Master Tag. Export to view details.

1

PTS ID	Location 1	Crit.	Equip.	Product:Modifier	Next Insp.	Replace			
	Location 2		Vin/Serial	Assembly					
<input type="checkbox"/> 30E135UM	722803 NU FLOW MIDWEST		EB000052	HOSE					
<input checked="" type="checkbox"/> HGA7BTHO	Building 1 Free text	Med	equip 123456	HOSE	10/30/2016	10/30/2020			
<input checked="" type="checkbox"/> 4DF94MXF		Med	equip 123456	HOSE	10/30/2016	10/30/2020			
<input type="checkbox"/> GG7QGJPQ				HOSE 451TC0303101010					
<input type="checkbox"/> GM1DWYJ8				HOSE 451TC0303101010					
<input type="checkbox"/> OA9JV9RL				HOSE 451TC0303101010					
<input type="checkbox"/> Q936131V				HOSE 451TC0606101010					
<input type="checkbox"/> PM8HBTY4				HOSE					
<input type="checkbox"/> XFF71O6T				HOSE					



## Fase 6


Una volta selezionati , scegli una delle opzioni indicate di seguito per visualizzare e o modificare la tua registrazione dati.

**Total Assets: 9**  
 \* Asterisk indicates the ID is part of a Master Tag. Export to view details.

1

PTS ID	Location 1	Crit.	Equip.	Product:Modifier	Next Insp.	Replace			
	Location 2		Vin/Serial	Assembly					
<input type="checkbox"/> 30E135UM	722803 NU FLOW MIDWEST		EB000052	HOSE					✖

## Fase 7

Per effettuare una nuova ricerca, *clicca* sull'icona  accanto a **'Search Parameters'** per ampliare i criteri di ricerca e applicare nuovi requisiti.

### Search Parameters

**Total Assets: 9**  
 \* Asterisk indicates the ID is part of a Master Tag. Export to view details.

1

PTS ID	Location 1	Crit.	Equip.	Product:Modifier	Next Insp.	Replace			
	Location 2		Vin/Serial	Assembly					
<input type="checkbox"/> 30E135UM	722803 NU FLOW MIDWEST		EB000052	HOSE					✖
<input checked="" type="checkbox"/> HGA7BTHO	Building 1 Free text	Med	equip 123456	HOSE	10/30/2016	10/30/2020			✖



## Contatti

**Materiale Promozionale:** [www.parker.com/emdc](http://www.parker.com/emdc)

**Forniture Hardware:** [PTS\\_EU@parker.com](mailto:PTS_EU@parker.com)

**Supporto Tecnico:** [PTS\\_EU@parker.com](mailto:PTS_EU@parker.com)